



УПРАВЛЕНИЕ ФЕДЕРАЛЬНОЙ СЛУЖБЫ  
ГОСУДАРСТВЕННОЙ СТАТИСТИКИ  
ПО РЕСПУБЛИКЕ КРЫМ И Г. СЕВАСТОПОЛЮ

# Оперативные итоги естественного движения населения Республики Крым



за январь - февраль 2023 года



УПРАВЛЕНИЕ ФЕДЕРАЛЬНОЙ СЛУЖБЫ  
ГОСУДАРСТВЕННОЙ СТАТИСТИКИ  
ПО РЕСПУБЛИКЕ КРЫМ  
И Г. СЕВАСТОПОЛЮ

# Оперативные итоги естественного движения населения

Республики Крым

за январь - февраль 2023 года

- 01 ЧИСЛО ЗАРЕГИСТРИРОВАННЫХ РОДИВШИХСЯ
- 02 ЧИСЛО ЗАРЕГИСТРИРОВАННЫХ УМЕРШИХ
- 03 ЕСТЕСТВЕННАЯ УБЫЛЬ НАСЕЛЕНИЯ
- 04 ПОКАЗАТЕЛИ МЛАДЕНЧЕСКОЙ СМЕРТНОСТИ
- 05 ЧИСЛО ЗАРЕГИСТРИРОВАННЫХ БРАКОВ
- 06 ЧИСЛО ЗАРЕГИСТРИРОВАННЫХ РАЗВОДОВ
- 07 КОЛИЧЕСТВО РОДИВШИХСЯ ПО РЕГИОНАМ ЮЖНОГО ФЕДЕРАЛЬНОГО ОКРУГА
- 08 КОЛИЧЕСТВО УМЕРШИХ ПО РЕГИОНАМ ЮЖНОГО ФЕДЕРАЛЬНОГО ОКРУГА
- 09 КОЛИЧЕСТВО БРАКОВ ПО РЕГИОНАМ ЮЖНОГО ФЕДЕРАЛЬНОГО ОКРУГА
- 10 КОЛИЧЕСТВО РАЗВОДОВ ПО РЕГИОНАМ ЮЖНОГО ФЕДЕРАЛЬНОГО ОКРУГА

\* Ежемесячные данные оперативной статистики





# ЧИСЛО ЗАРЕГИСТРИРОВАННЫХ РОДИВШИХСЯ

## Рождаемость

за январь - февраль 2023 года

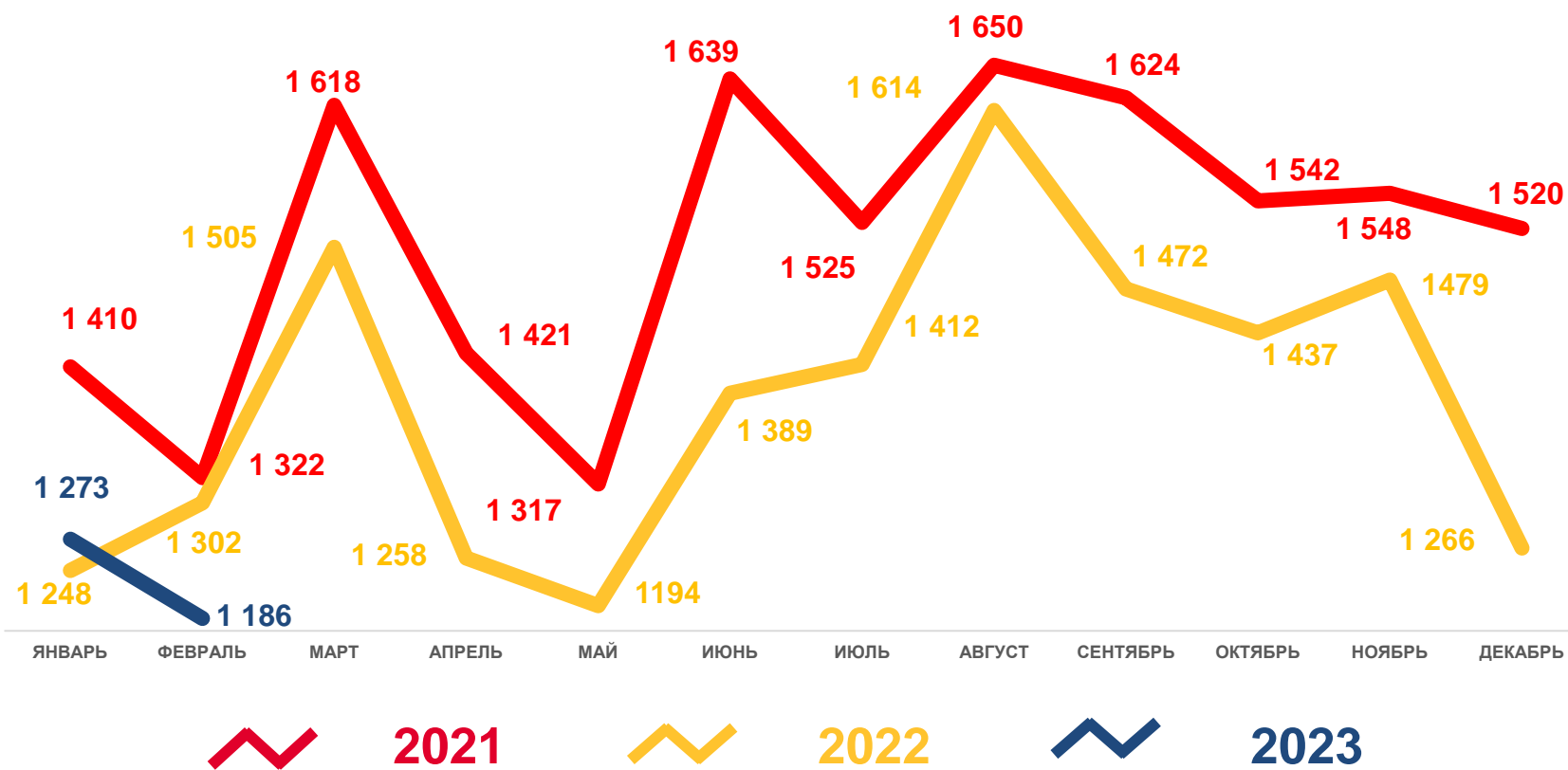
**2 459** человек

Число зарегистрированных родившихся

**- 3,6%**

Изменение к январю - февралю 2022 года

**7,9‰** в расчете на 1 000 человек населения<sup>1)</sup>  
Коэффициент рождаемости



<sup>1)</sup> Начиная с января 2023 г. при расчёте показателей используется численность населения с учётом итогов Всероссийской переписи населения 2020 г.





# ЧИСЛО ЗАРЕГИСТРИРОВАННЫХ УМЕРШИХ



## Смертность

за январь - февраль 2023 года

**4 458** человек

Число зарегистрированных умерших

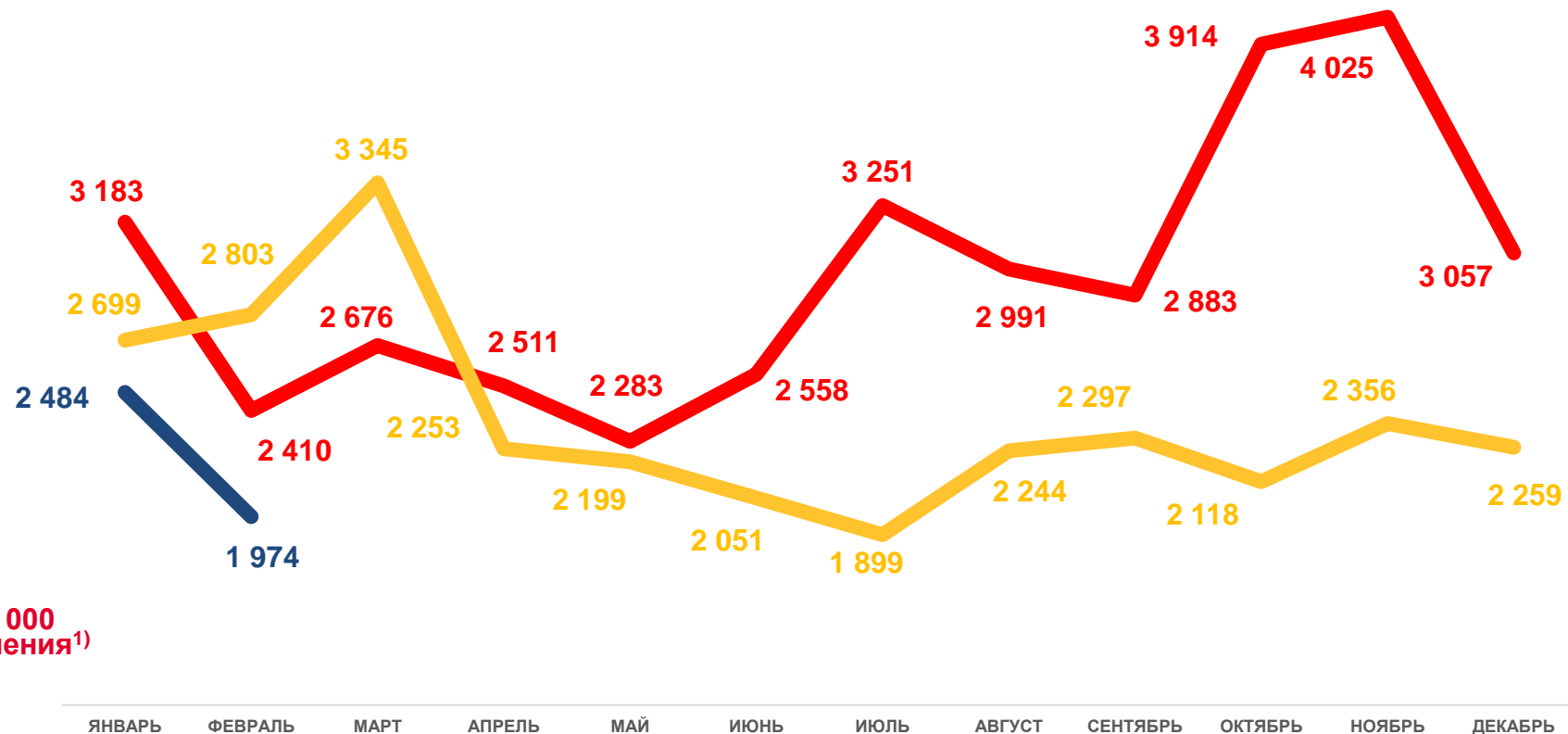
**-19,0%**

Изменение к январю - февралю 2022 года

**14,4‰**

в расчете на 1 000 человек населения<sup>1)</sup>

Коэффициент смертности



2021



2022



2023

<sup>1)</sup> Начиная с января 2023 г. при расчёте показателей используется численность населения с учётом итогов Всероссийской переписи населения 2020 г.





# ЕСТЕСТВЕННАЯ УБЫЛЬ НАСЕЛЕНИЯ

## Естественная убыль

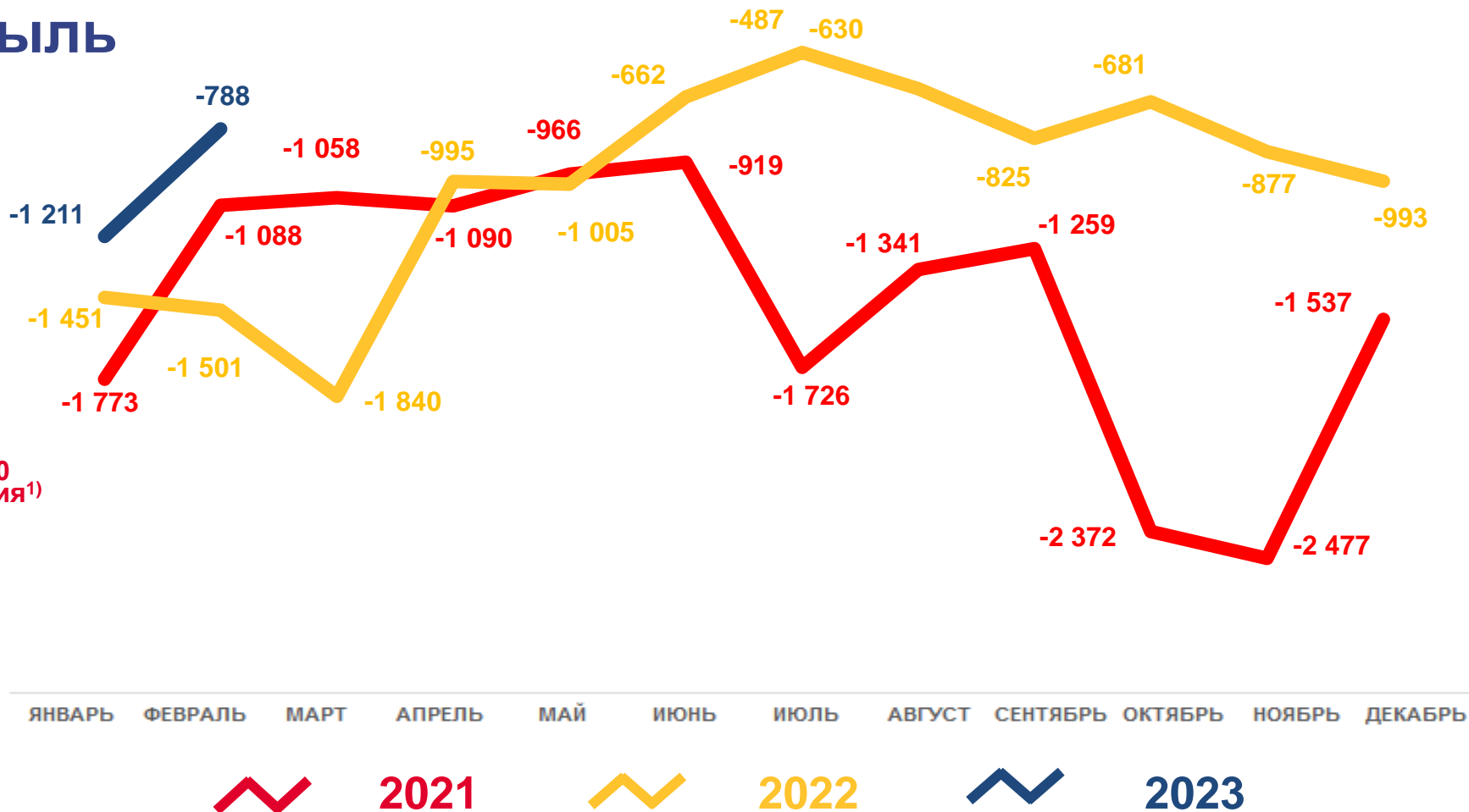
за январь - февраль 2023 года

**-1 999** человек

Естественная убыль населения

**-6,5‰** в расчете на 1 000 человек населения<sup>1)</sup>

Коэффициент естественной убыли



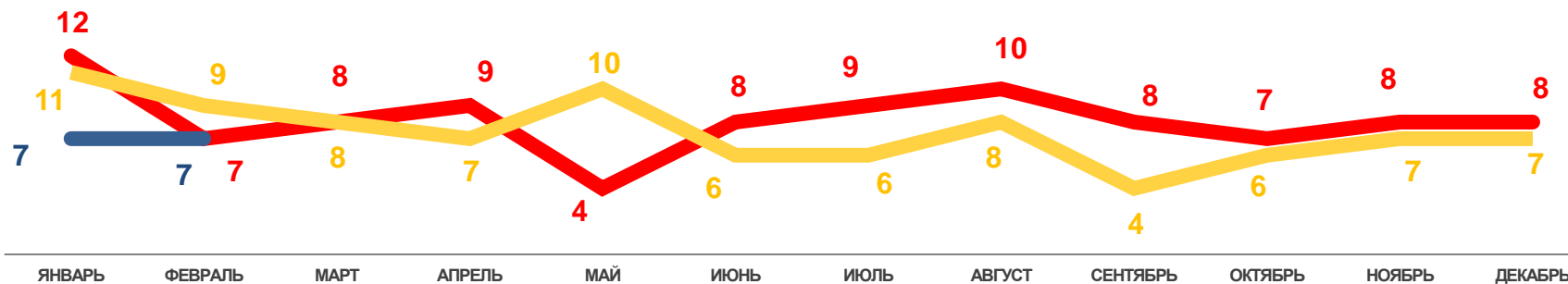
<sup>1)</sup> Начиная с января 2023 г. при расчёте показателей используется численность населения с учётом итогов Всероссийской переписи населения 2020 г.





# ПОКАЗАТЕЛИ МЛАДЕНЧЕСКОЙ СМЕРТНОСТИ

Число умерших в возрасте до 1 года (человек)



## Младенческая смертность

за январь - февраль 2023 года

**14** детей

Число умерших детей в возрасте до 1 года

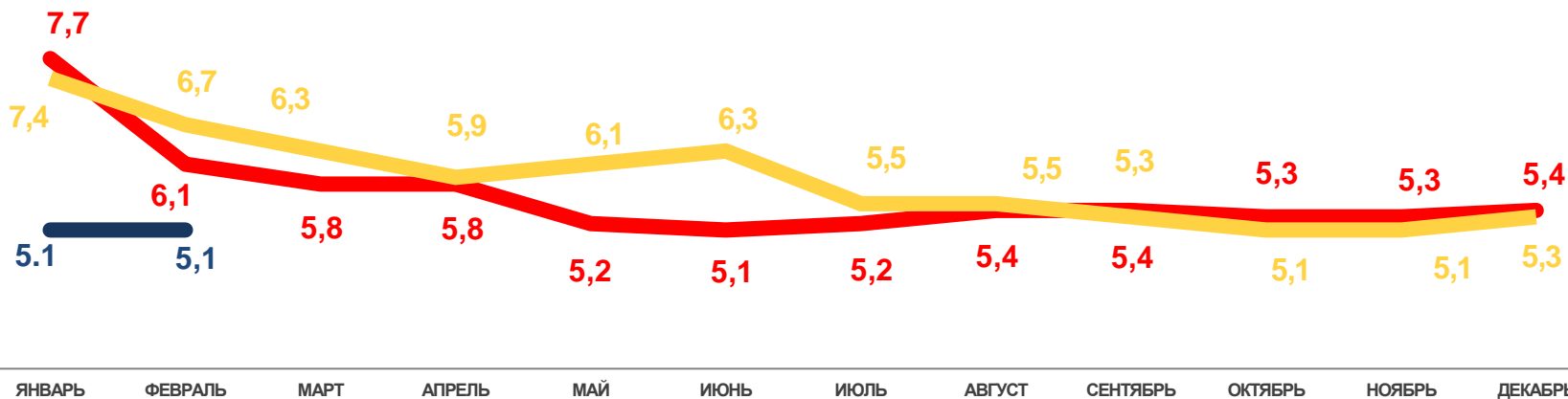
**- 30,0%**

Изменение к январю - февралю 2022 года

**14,0%** на 1 000 человек родившихся живыми

Коэффициент младенческой смертности, на 1000 родившихся живыми

Коэффициент младенческой смертности, на 1000 родившихся живыми



2021



2022



2023





# ЧИСЛО ЗАРЕГИСТРИРОВАННЫХ БРАКОВ

## Брачность

за январь - февраль 2023 года

**1 200**

Число зарегистрированных браков

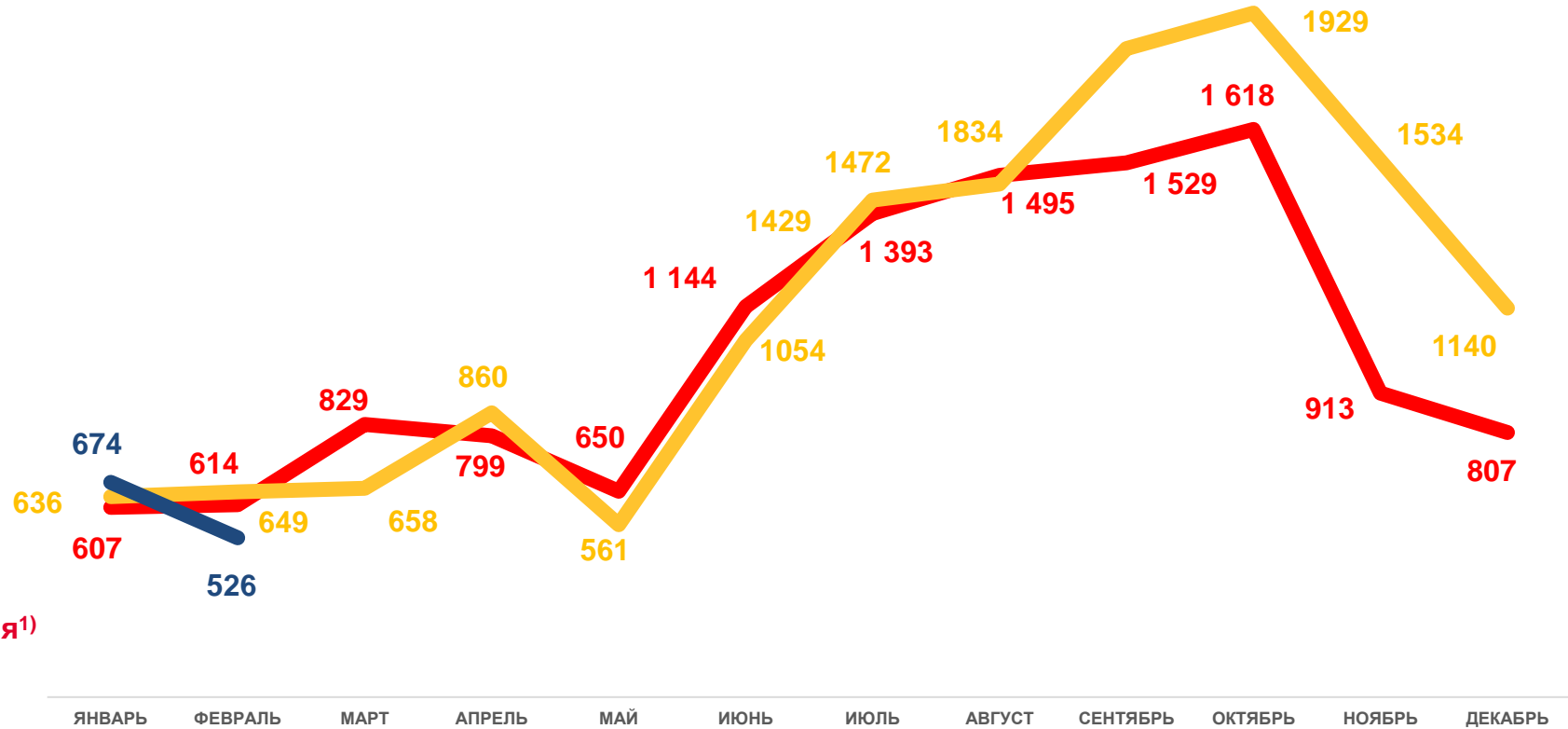
**- 6,6%**

Изменение к январю - февралю 2022 года

**3,9‰**

в расчете на 1 000 человек населения<sup>1)</sup>

Коэффициент брачности



2021



2022



2023

<sup>1)</sup> Начиная с января 2023 г. при расчёте показателей используется численность населения с учётом итогов Всероссийской переписи населения 2020 г.





# ЧИСЛО ЗАРЕГИСТРИРОВАННЫХ РАЗВОДОВ

## Разводимость

за январь - февраль 2023 года

**1 071**

Число зарегистрированных разводов

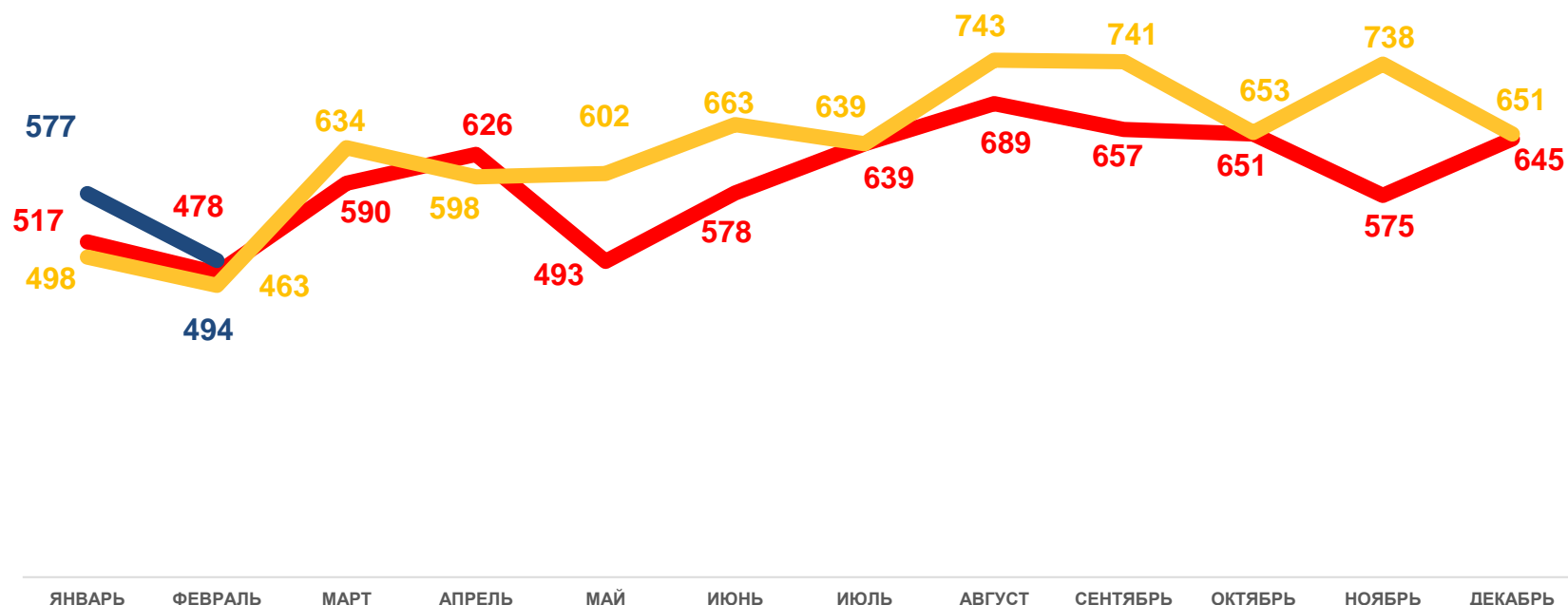
**+ 11,4%**

Изменение к январю - февралю 2022 года

**3,5‰**

в расчете на 1 000 человек населения<sup>1)</sup>

Коэффициент разводимости



2021



2022



2023



<sup>1)</sup> Начиная с января 2023 г. при расчёте показателей используется численность населения с учётом итогов Всероссийской переписи населения 2020 г.





# КОЭФФИЦИЕНТ РОЖДАЕМОСТИ ПО РЕГИОНАМ ЮЖНОГО ФЕДЕРАЛЬНОГО ОКРУГА

НА 1000 ЧЕЛОВЕК НАСЕЛЕНИЯ, ЯНВАРЬ - ФЕВРАЛЬ



за январь - февраль 2023 года

**21 695** человек

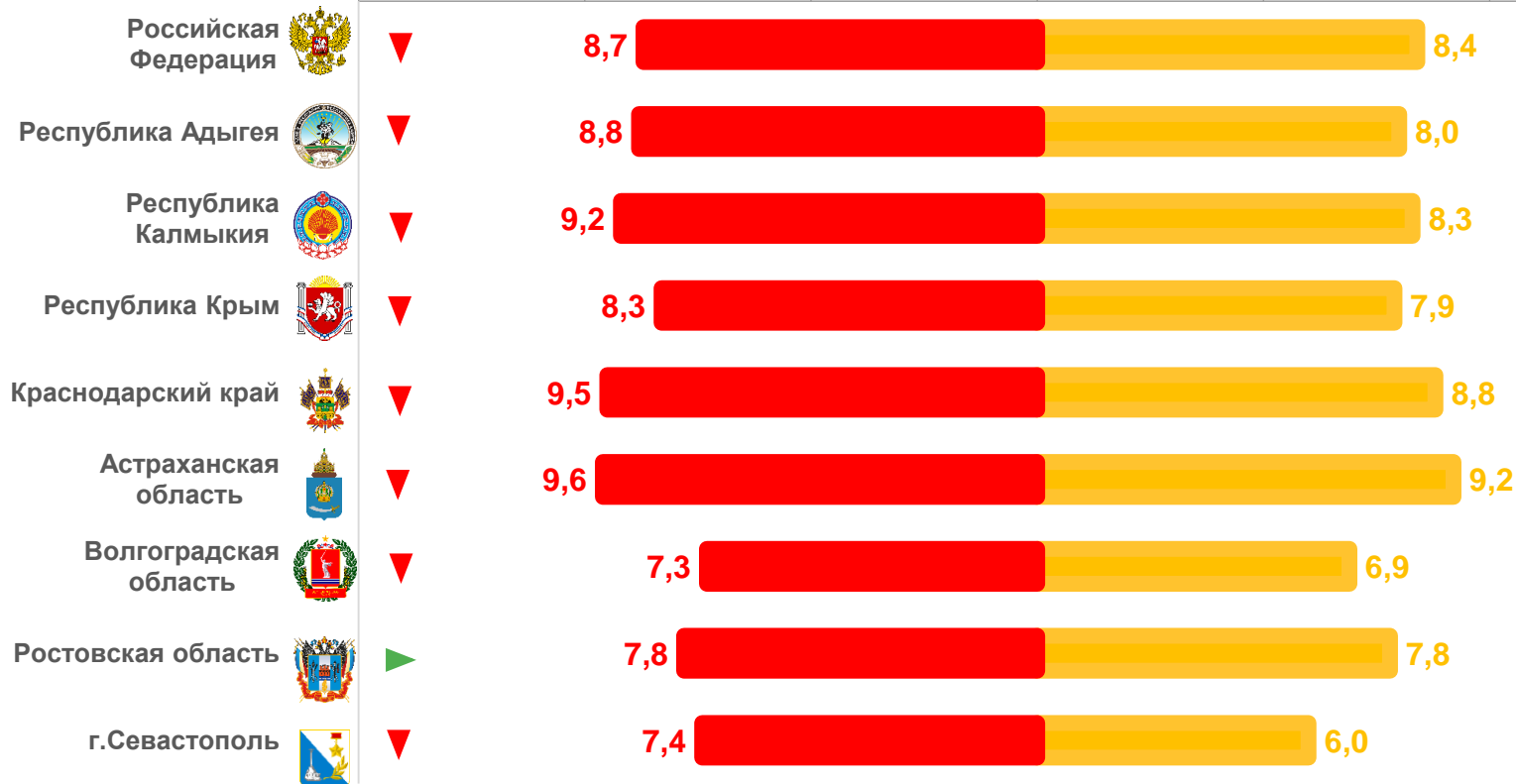
Число зарегистрированных родившихся в ЮФО

**- 4,0%**

Изменение к январю - февралю 2022 года

**8,1‰** в расчете на 1 000 человек населения <sup>1)</sup>

Коэффициент рождаемости в ЮФО



■ 2022 ■ 2023

<sup>1)</sup> Начиная с января 2023 г. при расчёте показателей используется численность населения с учётом итогов Всероссийской переписи населения 2020 г.





# КОЭФФИЦИЕНТ СМЕРТНОСТИ ПО РЕГИОНАМ ЮЖНОГО ФЕДЕРАЛЬНОГО ОКРУГА

НА 1000 ЧЕЛОВЕК НАСЕЛЕНИЯ, ЯНВАРЬ - ФЕВРАЛЬ

за январь - февраль 2023 года

**35 783** человек

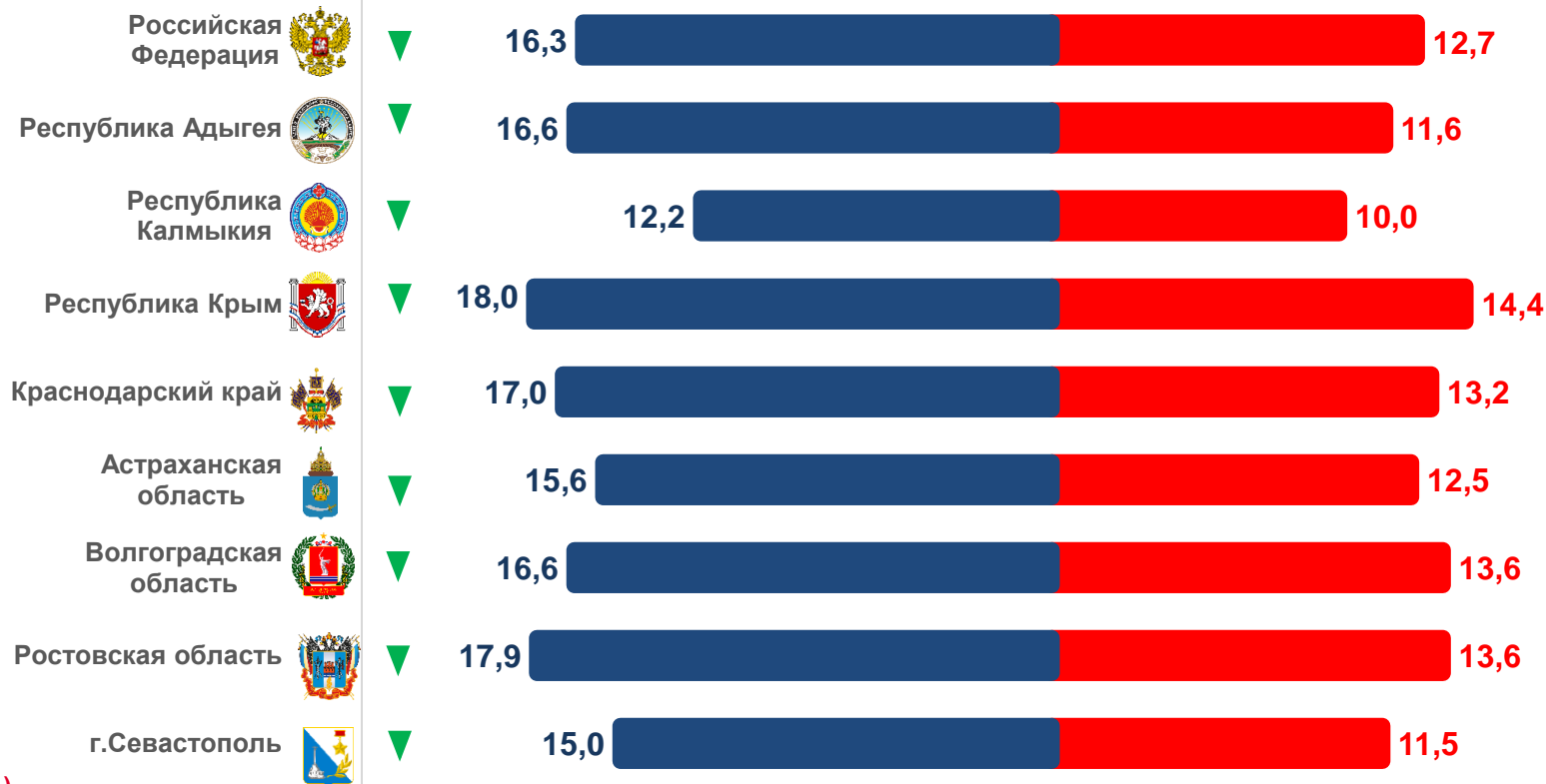
Число зарегистрированных умерших в ЮФО

**- 20,9%**

Изменение к январю - февралю 2022 года

**13,3‰** в расчете на 1 000 человек населения<sup>1)</sup>

Коэффициент смертности по ЮФО



■ 2022

■ 2023

<sup>1)</sup> Начиная с января 2023 г. при расчёте показателей используется численность населения с учётом итогов Всероссийской переписи населения 2020 г.





# КОЭФИЦИЕНТ БРАЧНОСТИ ПО РЕГИОНАМ ЮЖНОГО ФЕДЕРАЛЬНОГО ОКРУГА

НА 1000 ЧЕЛОВЕК НАСЕЛЕНИЯ, ЯНВАРЬ - ФЕВРАЛЬ

за январь - февраль 2023 года

**10 775**

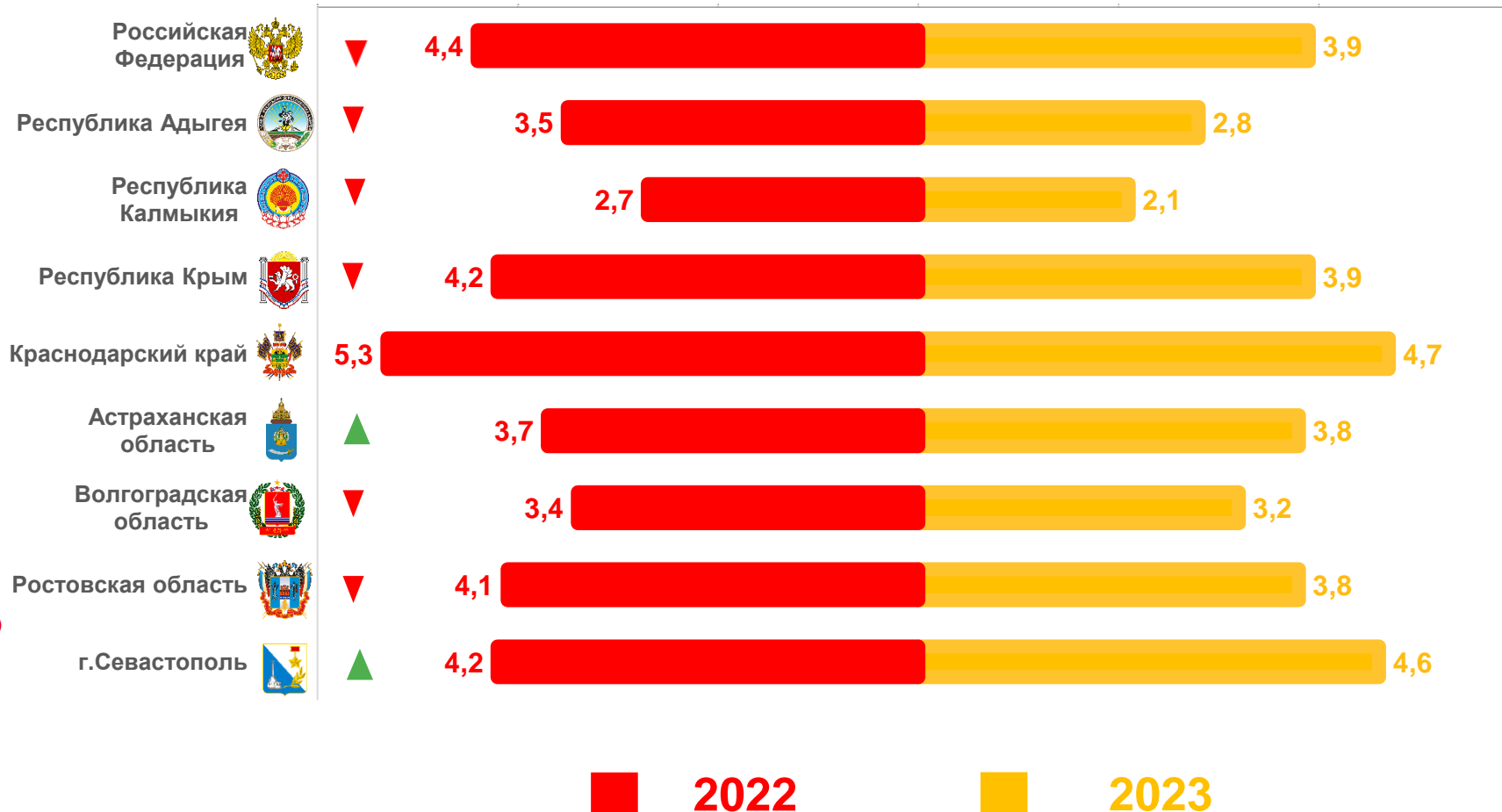
Число зарегистрированных браков в ЮФО

**- 6,6%**

Изменение к январю - февралю 2022 года

**4,0%** в расчете на 1 000 человек населения<sup>1)</sup>

Коэффициент брачности в ЮФО



<sup>1)</sup> Начиная с января 2023 г. при расчёте показателей используется численность населения с учётом итогов Всероссийской переписи населения 2020 г.





# КОЭФФИЦИЕНТ РАЗВОДИМОСТИ ПО РЕГИОНАМ ЮЖНОГО ФЕДЕРАЛЬНОГО ОКРУГА

НА 1000 ЧЕЛОВЕК НАСЕЛЕНИЯ, ЯНВАРЬ - ФЕВРАЛЬ

за январь – февраль 2023 года

## 11 243

Число зарегистрированных разводов в ЮФО

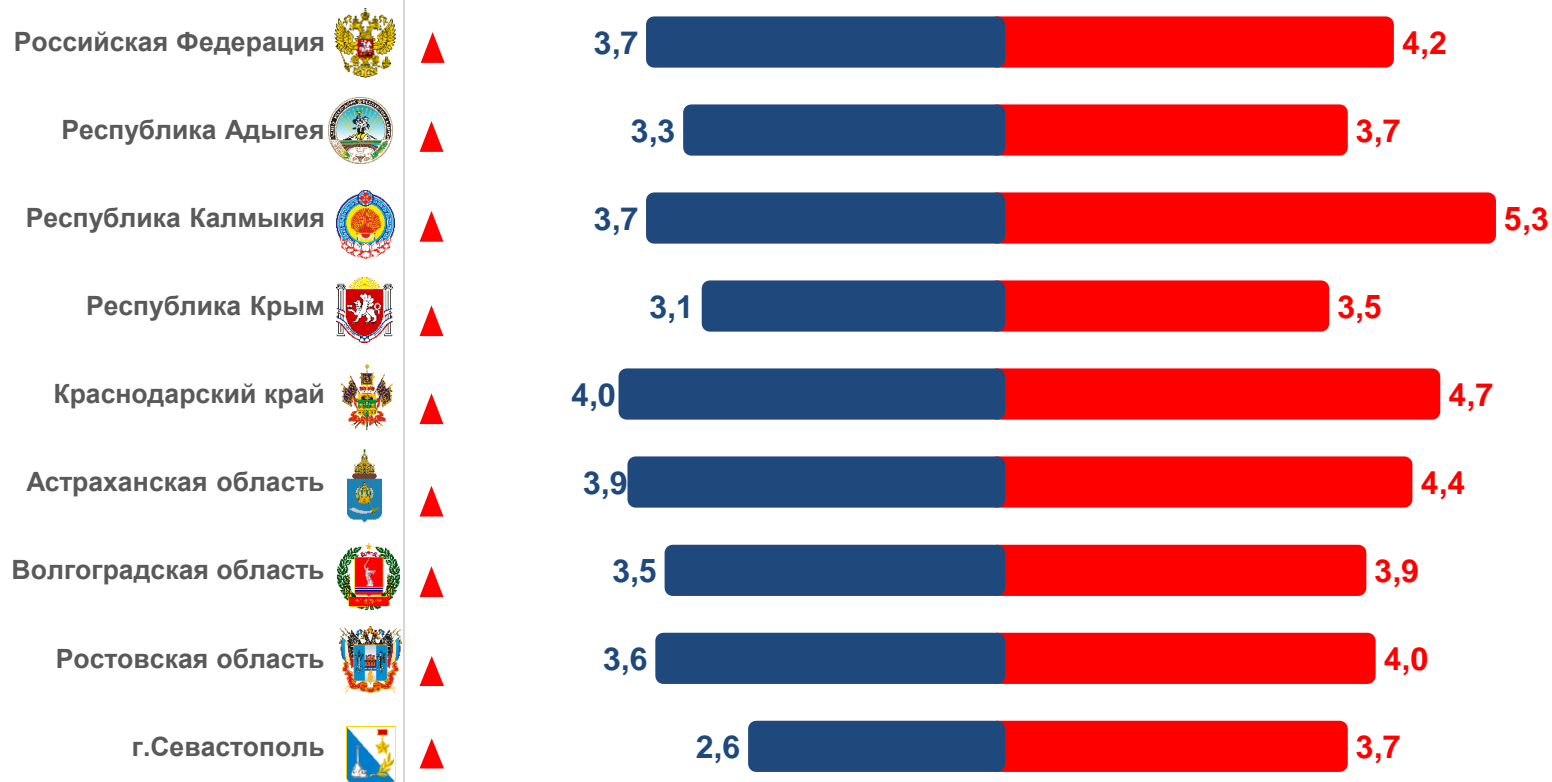
## + 16,2%

Изменение к январю – февралю 2022 года

## 4,2 %

в расчете на 1 000 человек населения <sup>1)</sup>

Коэффициент разводимости в ЮФО



■ 2022 ■ 2023

<sup>1)</sup> Начиная с января 2023 г. при расчёте показателей используется численность населения с учётом итогов Всероссийской переписи населения 2020 г.

